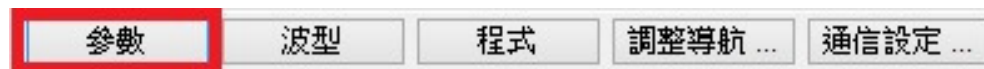


SERVO GUIDE 參數

步驟一：選擇“參數”



步驟二：選擇直接連結CNC“連線”或使用備檔參數“來自檔案”



連線：直接連結 CNC 參數

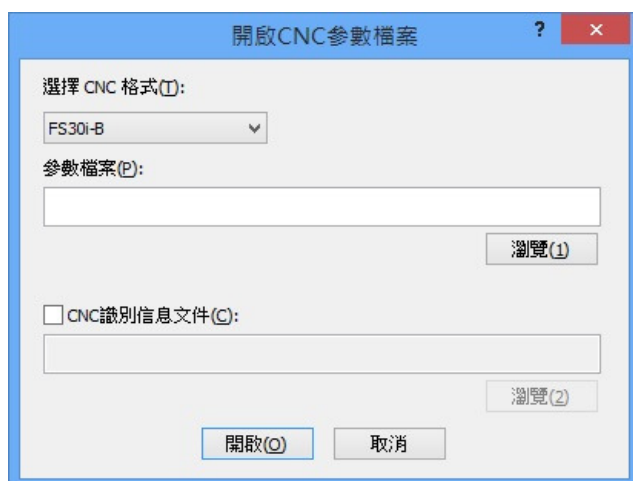
來自檔案：選擇電腦內的備檔參數

參數對比：V9.0 版後對應功能

後面會詳述該功能使用



步驟三：選擇載入參數檔案與OPTION檔案



選擇 CNC 格式：設定使用的 CNC 類型
(此項目可以不選擇，即使設定錯誤，
SERVO GUIDE 亦可自行判斷)

參數檔案：選擇欲開啟的檔案位置

CNC 識別信息文件：載 OPTION 資料



介面介紹

檔案→內含：開啟、儲存、重新連線、列印等功能

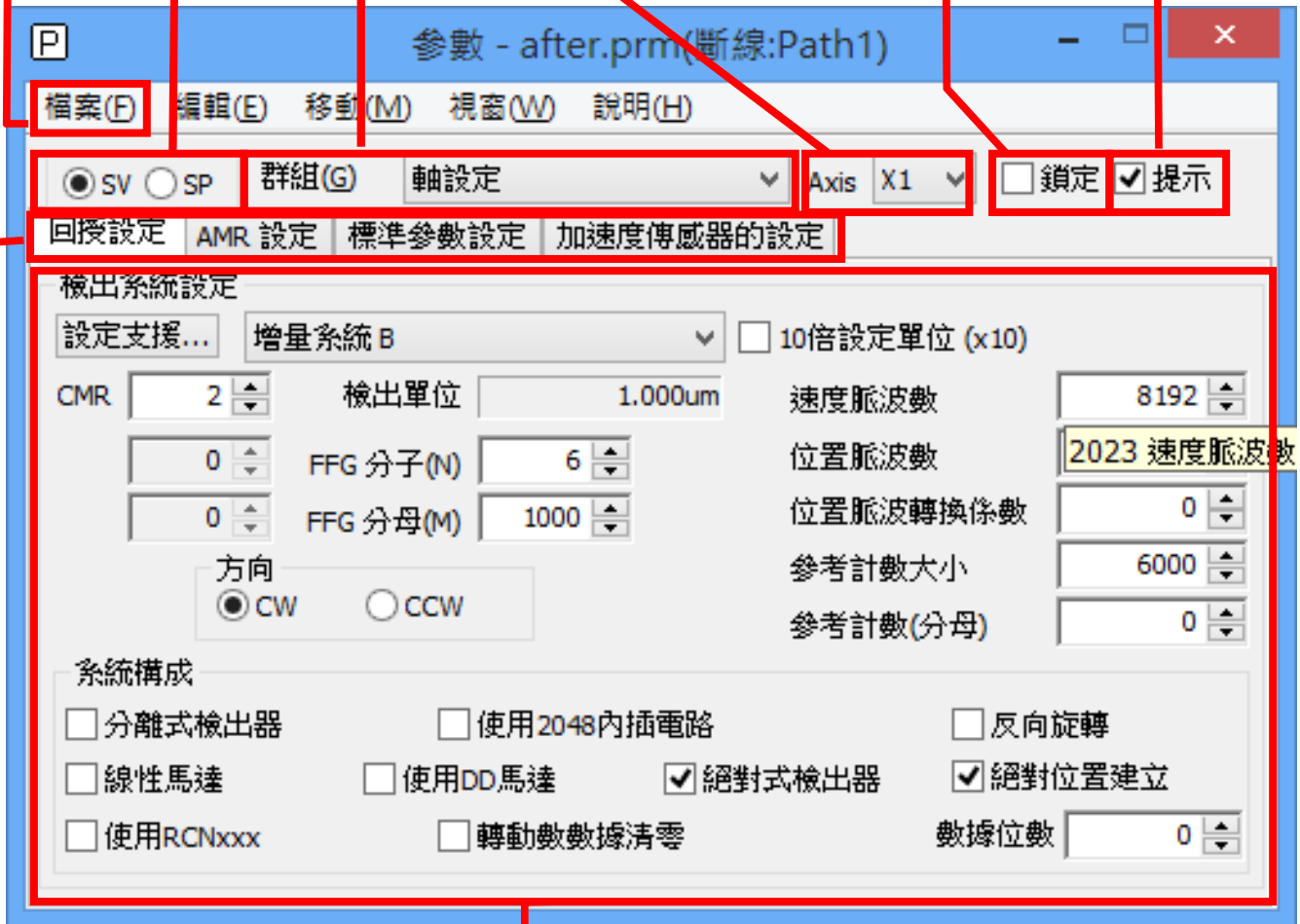
伺服、主軸兩大分類

選擇軸向

是否參數提示

細部分類群組

是否鎖定修改



群組細部分頁功能

內部相關參數